



ТЕРРИТОРИАЛЬНЫЙ ОРГАН
ФЕДЕРАЛЬНОЙ СЛУЖБЫ
ГОСУДАРСТВЕННОЙ СТАТИСТИКИ
ПО ЗАБАЙКАЛЬСКОМУ КРАЮ

Оплата труда работников организаций, занятость и безработица в Забайкальском крае



за январь- март 2023 года



ТЕРРИТОРИАЛЬНЫЙ ОРГАН
ФЕДЕРАЛЬНОЙ СЛУЖБЫ
ГОСУДАРСТВЕННОЙ СТАТИСТИКИ
ПО ЗАБАЙКАЛЬСКОМУ КРАЮ

Оплата труда работников организаций, занятость и безработица

в Забайкальском крае

за январь-март 2022 год

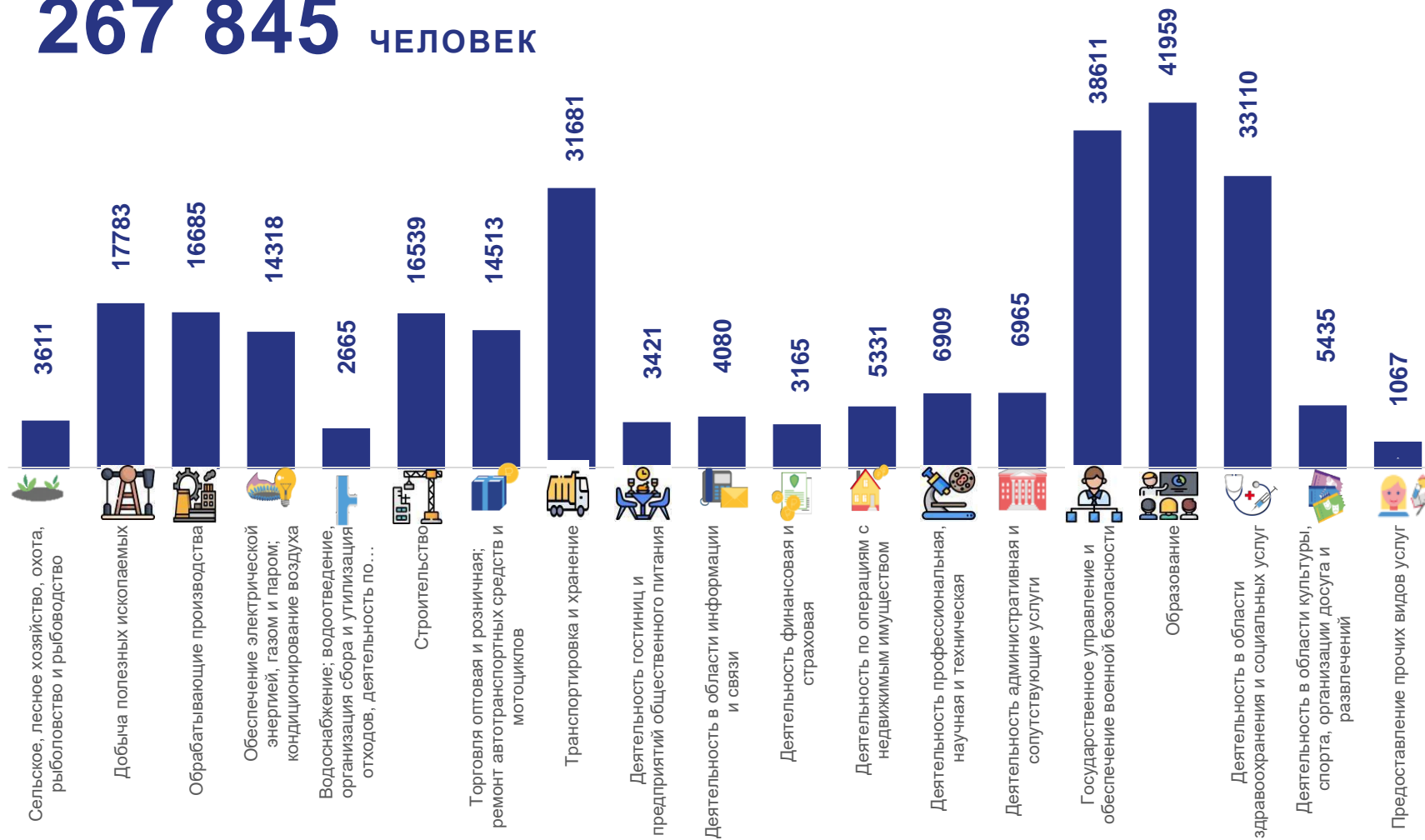
- 01 СРЕДНЕСПИСОЧНАЯ ЧИСЛЕННОСТЬ РАБОТНИКОВ ОРГАНИЗАЦИЙ ПО ВИДАМ ЭКОНОМИЧЕСКОЙ ДЕЯТЕЛЬНОСТИ
- 02 СРЕДНЕМЕСЯЧНАЯ НОМИНАЛЬНАЯ НАЧИСЛЕННАЯ ЗАРАБОТНАЯ ПЛАТА РАБОТНИКОВ ОРГАНИЗАЦИЙ ПО ВИДАМ ЭКОНОМИЧЕСКОЙ ДЕЯТЕЛЬНОСТИ
- 03 НЕПОЛНАЯ ЗАНЯТОСТЬ И ДВИЖЕНИЕ РАБОТНИКОВ ОРГАНИЗАЦИЙ
- 04 РАБОЧАЯ СИЛА, ЗАНЯТЫЕ И БЕЗРАБОТНЫЕ. ДИНАМИКА РАБОЧЕЙ СИЛЫ В ВОЗРАСТЕ 15 ЛЕТ И СТАРШЕ
- 05 ЧИСЛЕННОСТЬ БЕЗРАБОТНЫХ В ВОЗРАСТЕ 15 ЛЕТ И СТАРШЕ





СРЕДНЕСПИСОЧНАЯ ЧИСЛЕННОСТЬ РАБОТНИКОВ ОРГАНИЗАЦИЙ ПО ВИДАМ ЭКОНОМИЧЕСКОЙ ДЕЯТЕЛЬНОСТИ* В ЯНВАРЕ-МАРТЕ 2023 ГОДА, ЧЕЛОВЕК

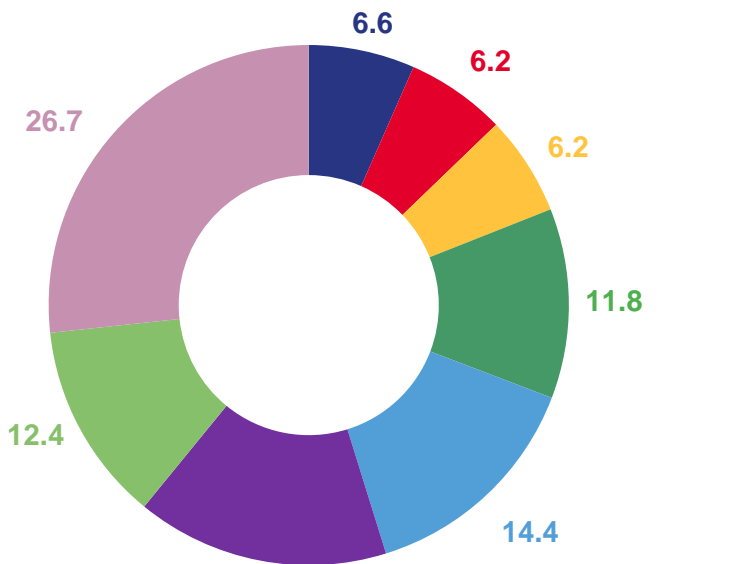
267 845 ЧЕЛОВЕК



*По кругу крупных организаций, средних и малых предприятий (с учётом досчёта).



СТРУКТУРА СРЕДНЕСПИСОЧНОЙ ЧИСЛЕННОСТИ РАБОТНИКОВ ПО ВИДАМ ЭКОНОМИЧЕСКОЙ ДЕЯТЕЛЬНОСТИ В % К ИТОГУ



- Добыча полезных ископаемых
- Обрабатывающие производства
- Строительство
- Транспортировка и хранение
- Государственное управление и обеспечение военной безопасности; социальное обеспечение
- Образование
- Деятельность в области здравоохранения и социальных услуг
- Другие виды деятельности

Меньше 1,0 %



Предоставление прочих видов услуг

От 1,0 % до 6,0 %



Водоснабжение; водоотведение, организация сбора и утилизация отходов, деятельность по ликвидации загрязнений



Деятельность финансовая и страховая



Сельское, лесное хозяйство, охота, рыболовство и рыбоводство



Деятельность в области информации и связи



Деятельность по операциям с недвижимым имуществом



Деятельность в области культуры, спорта, организации досуга и развлечений



Обеспечение электрической энергией, газом и паром; кондиционирование воздуха



Торговля оптовая и розничная; ремонт автотранспортных средств и мотоциклов



Деятельность административная и дополнительные сопутствующие услуги



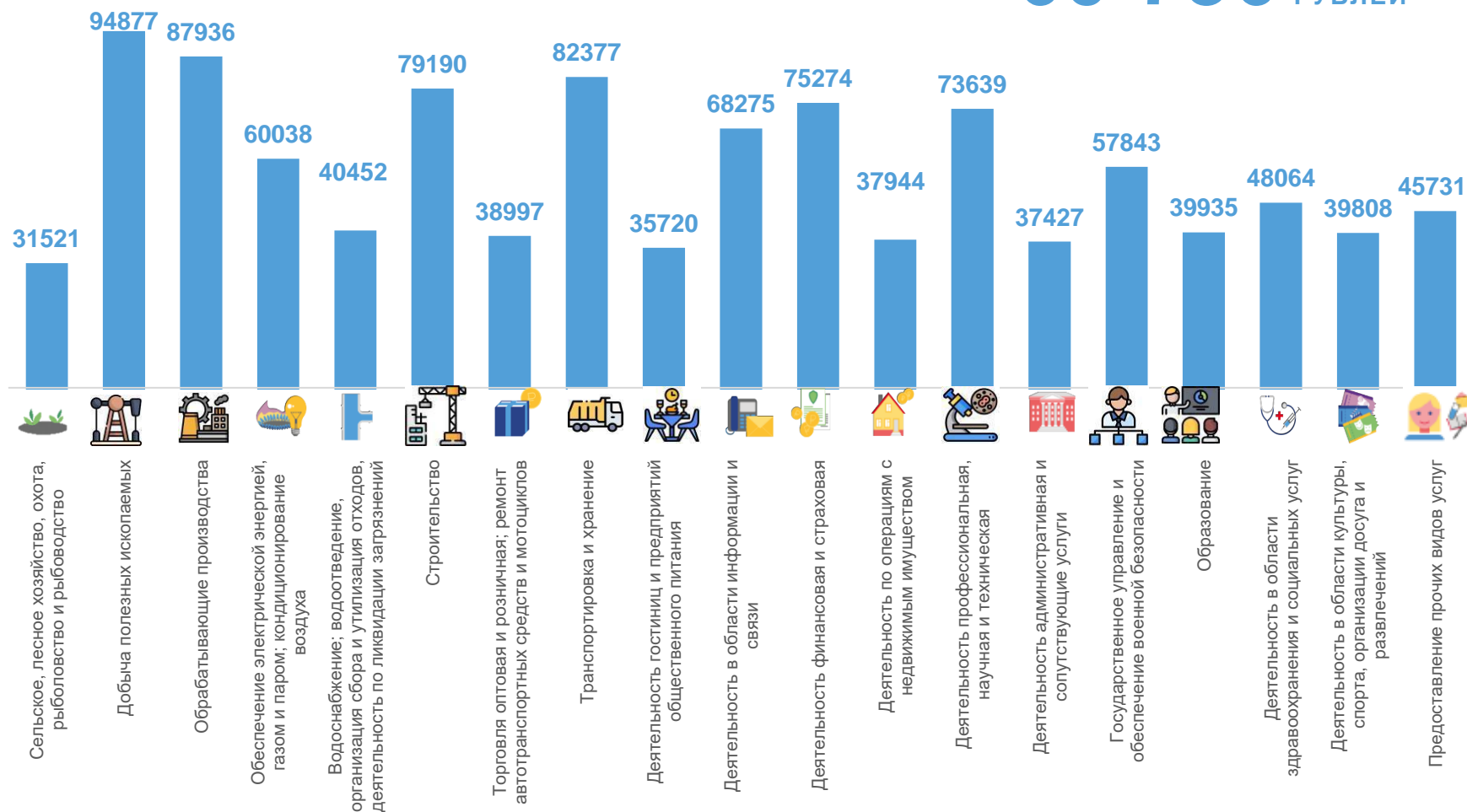
Деятельность профессиональная, научная и техническая



СРЕДНЕМЕСЯЧНАЯ НОМИНАЛЬНАЯ НАЧИСЛЕННАЯ ЗАРАБОТНАЯ ПЛАТА РАБОТНИКОВ ОРГАНИЗАЦИЙ ПО ВИДАМ ЭКОНОМИЧЕСКОЙ ДЕЯТЕЛЬНОСТИ*

В ЯНВАРЕ-МАРТЕ 2023 ГОДА, РУБЛЕЙ

60 736 РУБЛЕЙ



*По кругу крупных организаций, средних и малых предприятий (с учётом досчёта).



СРЕДНЕМЕСЯЧНАЯ ЗАРАБОТНАЯ ПЛАТА РАБОТНИКОВ ОРГАНИЗАЦИЙ

В ЯНВАРЕ- МАРТЕ 2023 ГОДА

60 736 рублей

в январе-марте 2023 года



15,5%

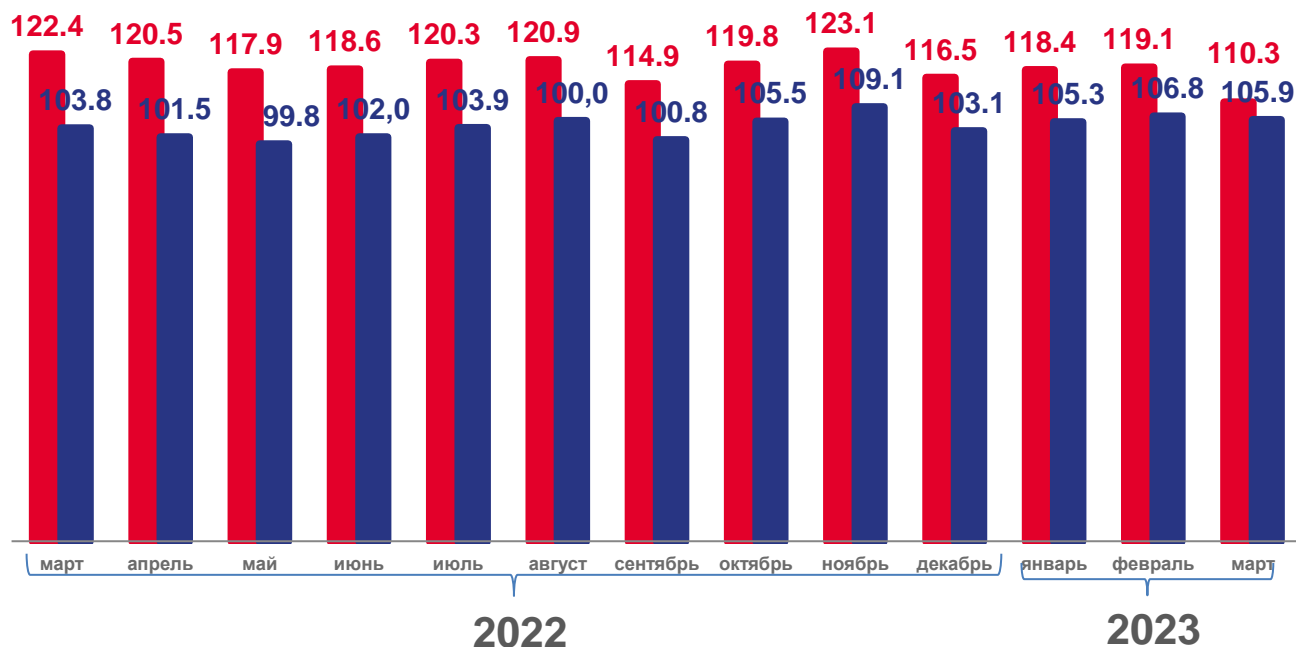
к январю-марту 2022 года



105,7%

Реальная начисленная заработная плата работников организаций к январю-марту 2022 года

Среднемесячная номинальная и реальная начисленная заработная плата работников организаций
в % к соответствующему месяцу предыдущего года



- Среднемесячная номинальная начисленная заработная плата работников организаций
- Реальная начисленная заработная плата работников организаций



СРЕДНЕМЕСЯЧНАЯ ЗАРАБОТНАЯ ПЛАТА РАБОТНИКОВ ОРГАНИЗАЦИЙ

В МАРТЕ 2023 ГОДА



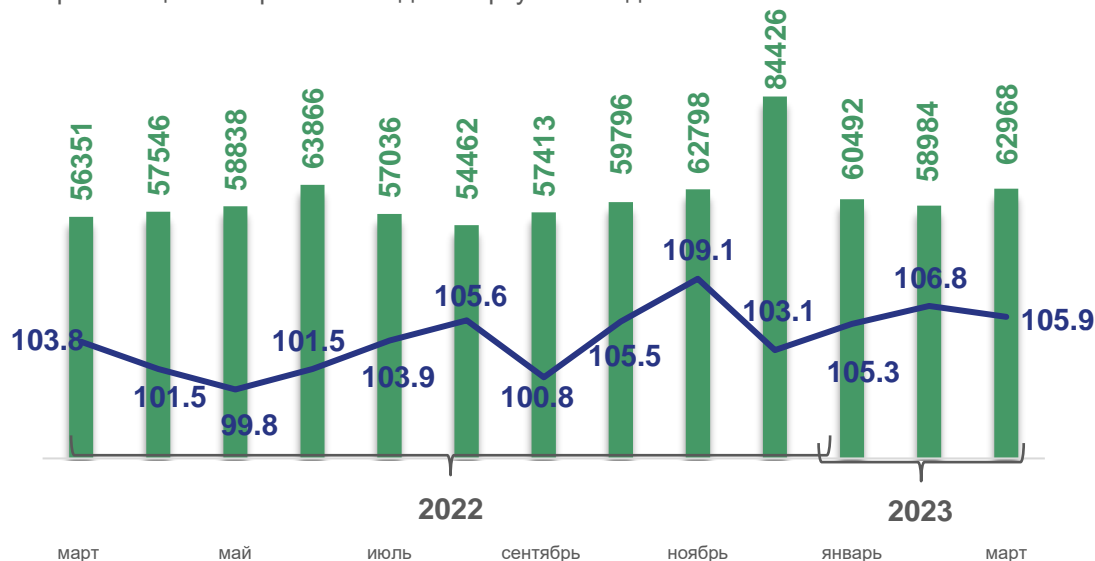
62 968 рублей

Среднемесячная номинальная начисленная заработная плата работников организаций в марте 2023 года



105,9%

Реальная начисленная заработная плата работников организаций в марте 2023 года к марту 2022 года



■ Среднемесячная номинальная начисленная заработная плата работников организаций

— Реальная начисленная заработная плата работников организаций

5 самых высоко оплачиваемых видов экономической деятельности в марте 2023 года, рублей



5 самых низко оплачиваемых видов экономической деятельности в марте 2023 года, рублей





НЕПОЛНАЯ ЗАНЯТОСТЬ РАБОТНИКОВ ПО ВИДАМ ЭКОНОМИЧЕСКОЙ ДЕЯТЕЛЬНОСТИ

В 1 КВАРТАЛЕ 2023 ГОДА, В % К ИТОГУ

Численность работников, работавших неполное рабочее время по соглашению сторон,

5,1 тыс. человек



Численность работников, которым были предоставлены отпуска без сохранения заработной платы,

16,4 тыс. человек





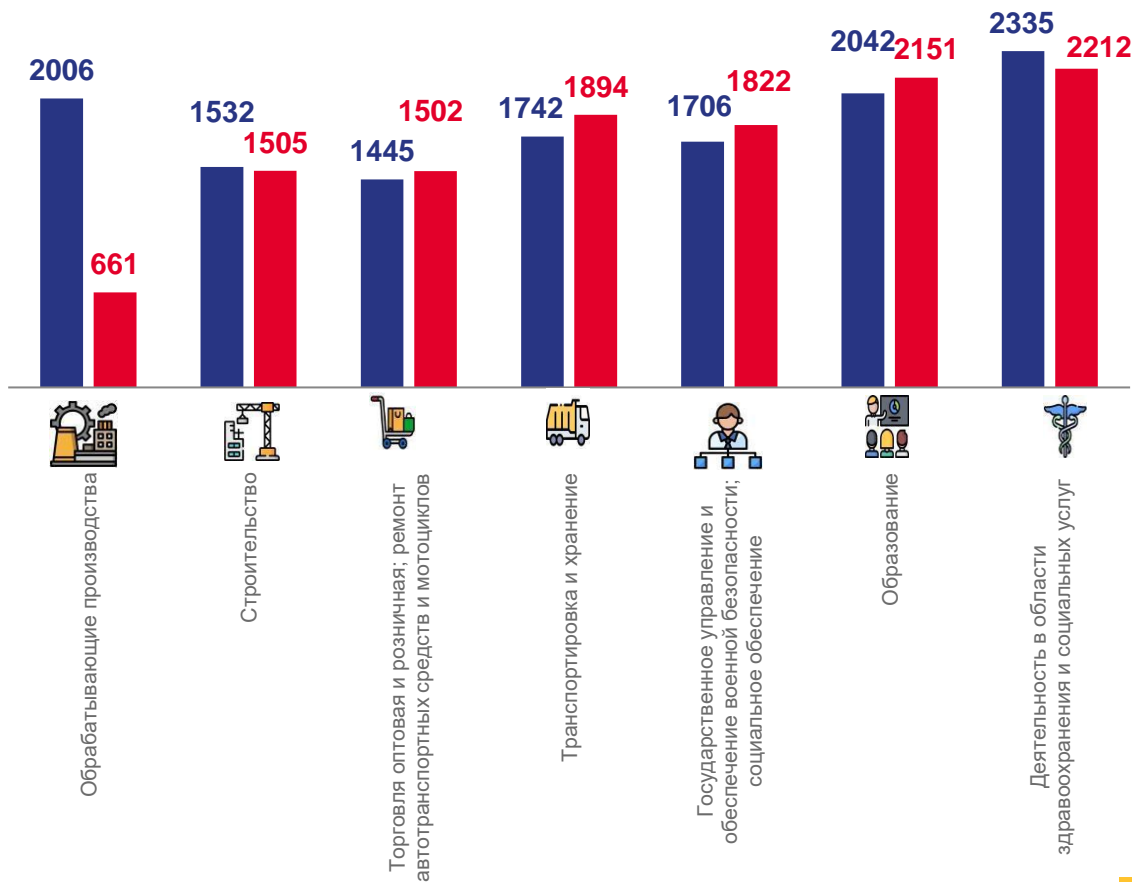
ПРИЕМ И ВЫБЫТИЕ РАБОТНИКОВ ПО ВИДАМ ЭКОНОМИЧЕСКОЙ ДЕЯТЕЛЬНОСТИ

В 1 КВАРТАЛЕ 2023 ГОДА, ЧЕЛОВЕК



77.4%

- По соглашению сторон
- По другим причинам
- В связи с сокращением численности
- По собственному желанию



■ Принято ■ Выбыло





ЧИСЛЕННОСТЬ ТРЕБУЕМЫХ РАБОТНИКОВ НА ВАКАНТНЫЕ РАБОЧИЕ МЕСТА ПО ВИДАМ ЭКОНОМИЧЕСКОЙ ДЕЯТЕЛЬНОСТИ НА КОНЕЦ 1 КВАРТАЛА 2023 ГОДА, ТЫС. ЧЕЛОВЕК



14,8

■ Общая численность требуемых работников





РАБОЧАЯ СИЛА, ЗАНЯТЫЕ И БЕЗРАБОТНЫЕ ДИНАМИКА РАБОЧЕЙ СИЛЫ В ВОЗРАСТЕ 15 ЛЕТ И СТАРШЕ В 1 КВАРТАЛЕ 2023 ГОДА, ТЫС. ЧЕЛОВЕК

Численность рабочей силы в
возрасте 15 лет и старше*



480,6 тыс.чел.

Численность занятых



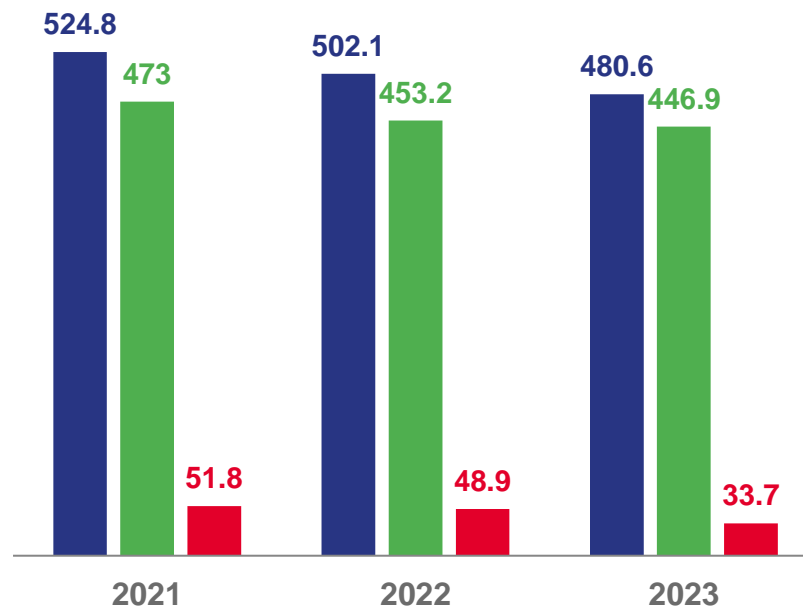
446,9 тыс.чел.

Численность безработных



33,7 тыс.чел.

1 квартал, тыс.человек



- Численность рабочей силы
- Численность занятых
- Численность безработных

* По данным выборочного обследования рабочей силы





ЧИСЛЕННОСТЬ БЕЗРАБОТНЫХ В ВОЗРАСТЕ 15 ЛЕТ И СТАРШЕ

В 1 КВАРТАЛЕ 2023 ГОДА, ТЫС. ЧЕЛОВЕК

Общая численность безработных*



33,7 тыс.чел.

Численность не занятых трудовой деятельностью, состоящих на учете в органах службы занятости населения**



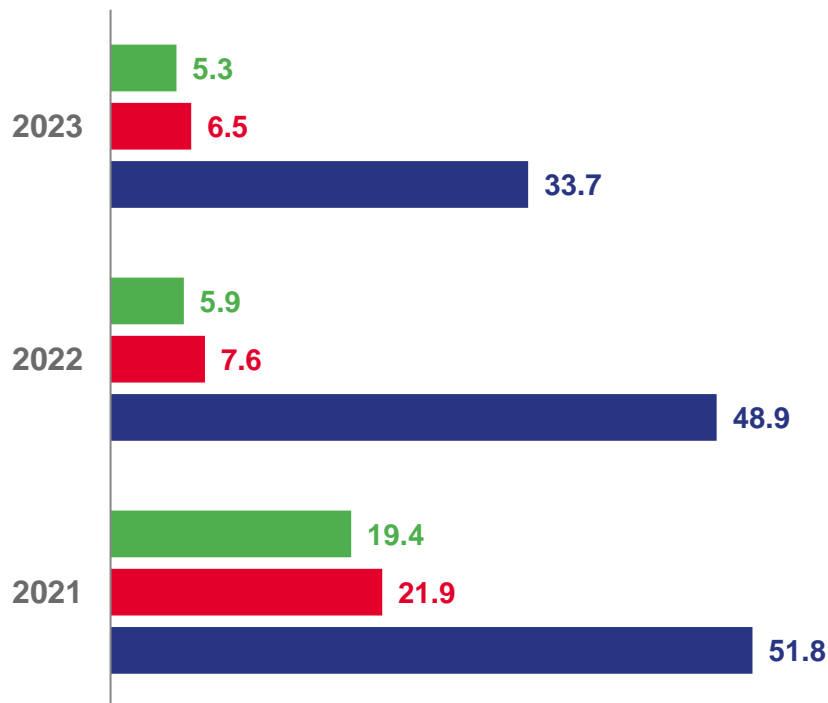
6,5 тыс.чел.

Численность зарегистрированных безработных**



5,3 тыс.чел.

1 квартал, тыс.человек



- Численность зарегистрированных безработных
- Численность не занятых трудовой деятельностью, состоящих на учете в органах службы занятости населения
- Общая численность безработных

* По данным выборочного обследования рабочей силы

** По данным Министерства труда и социальной защиты населения Забайкальского края